

Vejledning

Vejning af avlsdyr fra november 2017 til fødsel 2018

Denne vejledning er udarbejdet ud fra udvalgte vejetal fra 2016 og 2017, registreret via Online Farmpanelet hos København Furs Rådgivning. Den anbefalede vægtændringskurve tager udgangspunkt i de vejehold, hvor typens avlsresultat ligger mindst 0,4 hvalp/parret avlshun over det danske gennemsnit i den givne type. Goldprocenterne hos hanner og hunner er ligeledes noget lavere end landsgennemsnittet.

Vejledningen understøttes af tidligere undersøgelser, hvor huldet blev undersøgt for hhv. hunner (2006, 2007) og hanner (2012). Disse undersøgelser er grundlaget for huld anbefalingerne og ”*Anbefaling vedrørende fodring, huldstyring og management fra pelsning 2017 til fødsel 2018*”.

HUSK: Vejninger og vejehold er redskaber, der *sammen* med huldvurderingen hjælper til at styre minkenes udvikling fra pelsning til fødsel.

Oprettelse af et godt vejehold

Avlsdyrenes huld og adfærd er de overordnede fokuspunkter, når avlsresultatet skal forbedres. Vægtudvikling er et vigtigt hjælperedskab hertil, og derfor bør vejeholdet udtages, så det er mest repræsentativt for farmens mink:

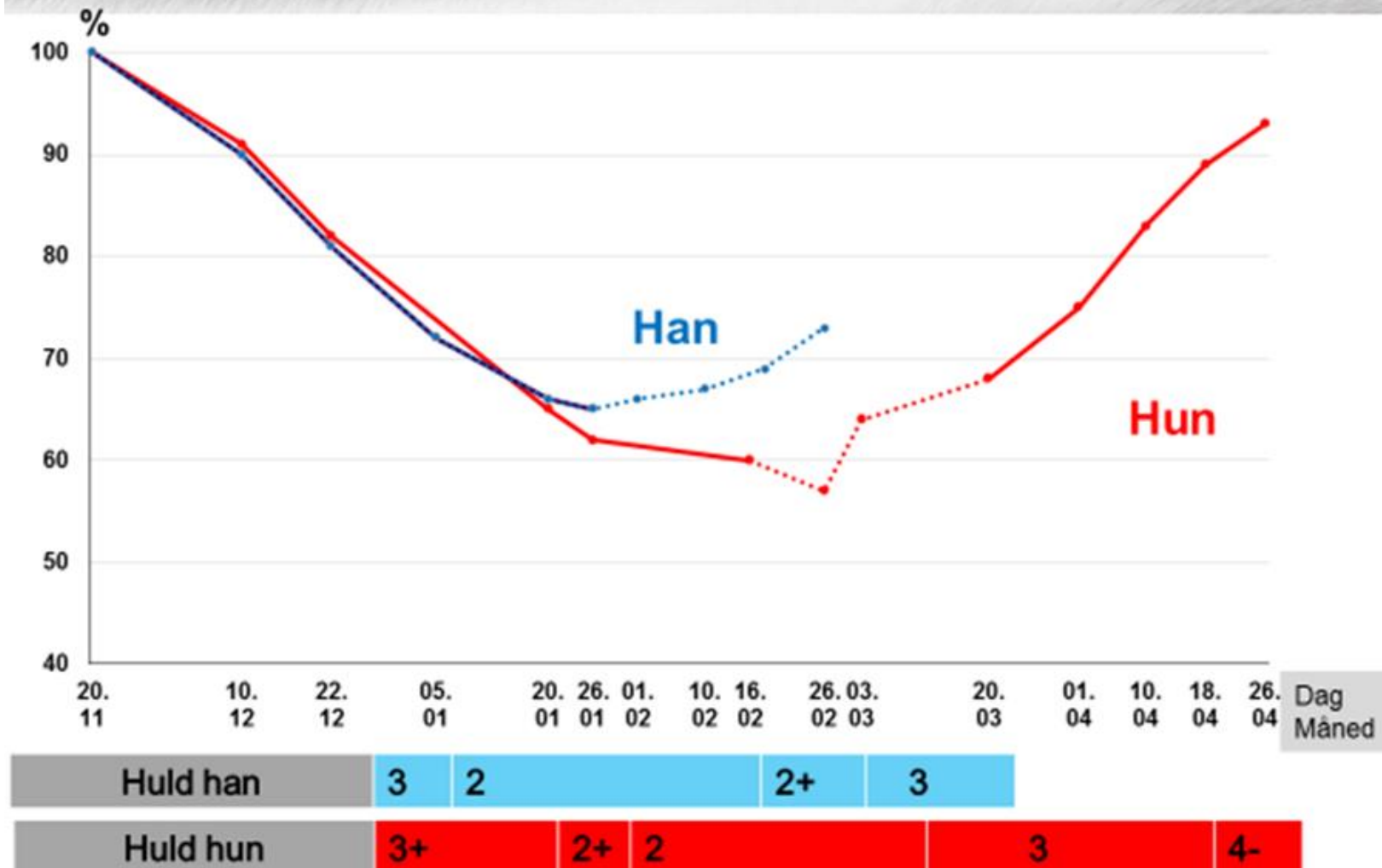
Etablering af et repræsentativt vejehold for typen:

- Startvægt i november
 - Enten en sorteringsvægt eller en vægt inden slankningen påbegyndes
- 15 dyr af begge køn, i mindst to farvetyper
 - Gerne typer, der er forskellige at huldstyre f.eks. Hvide og Silverblue eller Brown
- Dyrene skal være ungdyr og ubeslægtede
- Gennemsnitsvægten på vejeholdet bør være omkring gennemsnittet for farvetypen, da vejeholdet derved repræsenterer flest mulige mink
- Det ene vejehold kan være i en type, hvor avlsresultatet er faldet eller ligger for lavt
- Vej eventuel 25 dyr med f.eks. 10 dages mellemrum, herefter fjernes de 5 der taber sig henholdsvis hurtigst og langsomt

Det er nu muligt at sammenligne egne vejninger med Rådgivningens anbefalede vægtudviklingskurver og vægtændringer pr. dag. De stiplede dele af kurverne og søjlerne er vores bedste bud, indtil vi får bedre vejedata og viden.

Anbefalet vægtudvikling fra november til fødsel – i % af novembervægt

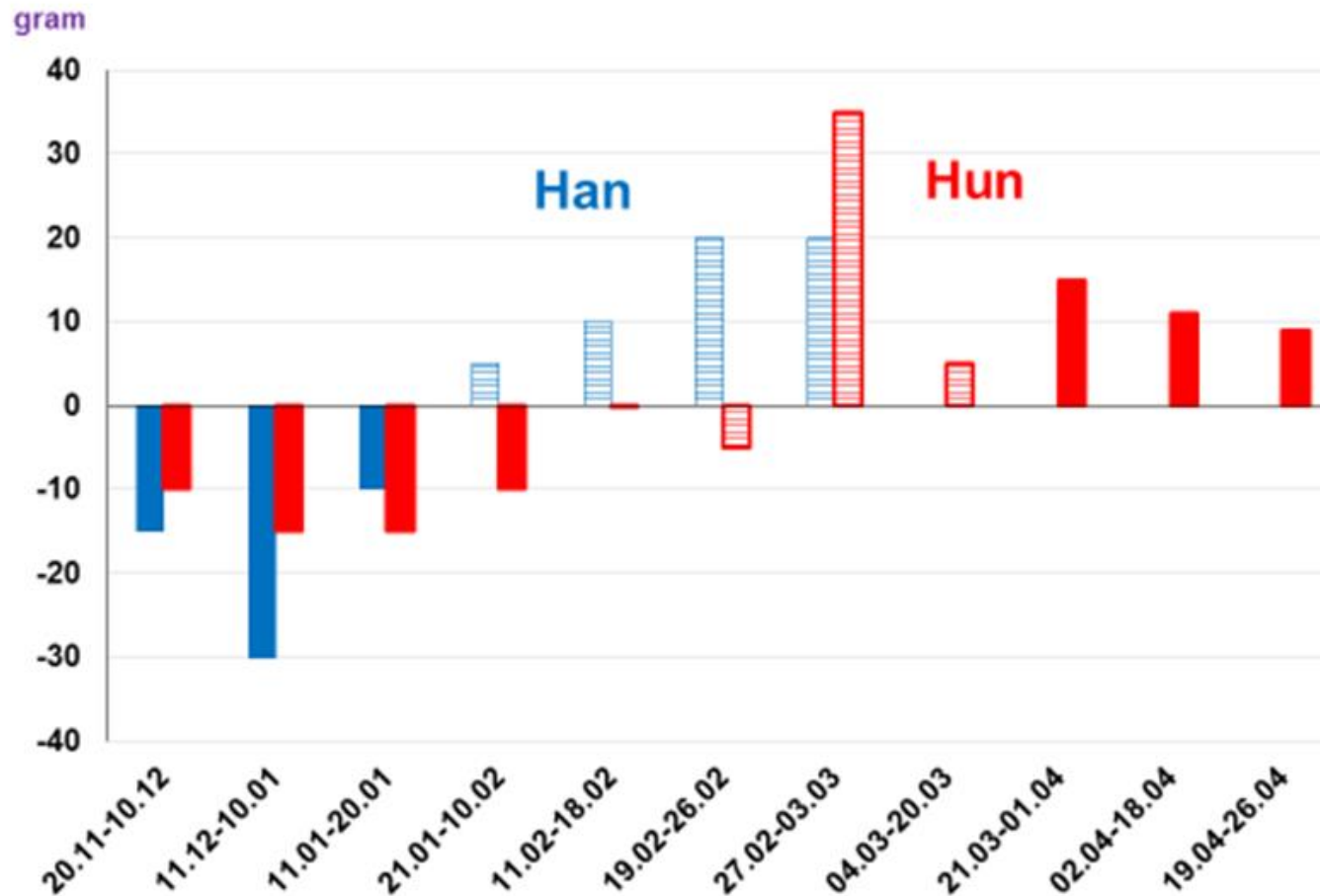
KOPENHAGEN
FUR



Det er nu muligt at sammenligne egne vejninger med Rådgivningens anbefalede vægtudviklingskurver og vægtændringer pr. dag. De stiplede dele af kurverne og søjlerne er vores bedste bud, indtil vi får bedre vejedata og viden.

Anbefalede daglige vægtændringer i gram fra november til fødsel

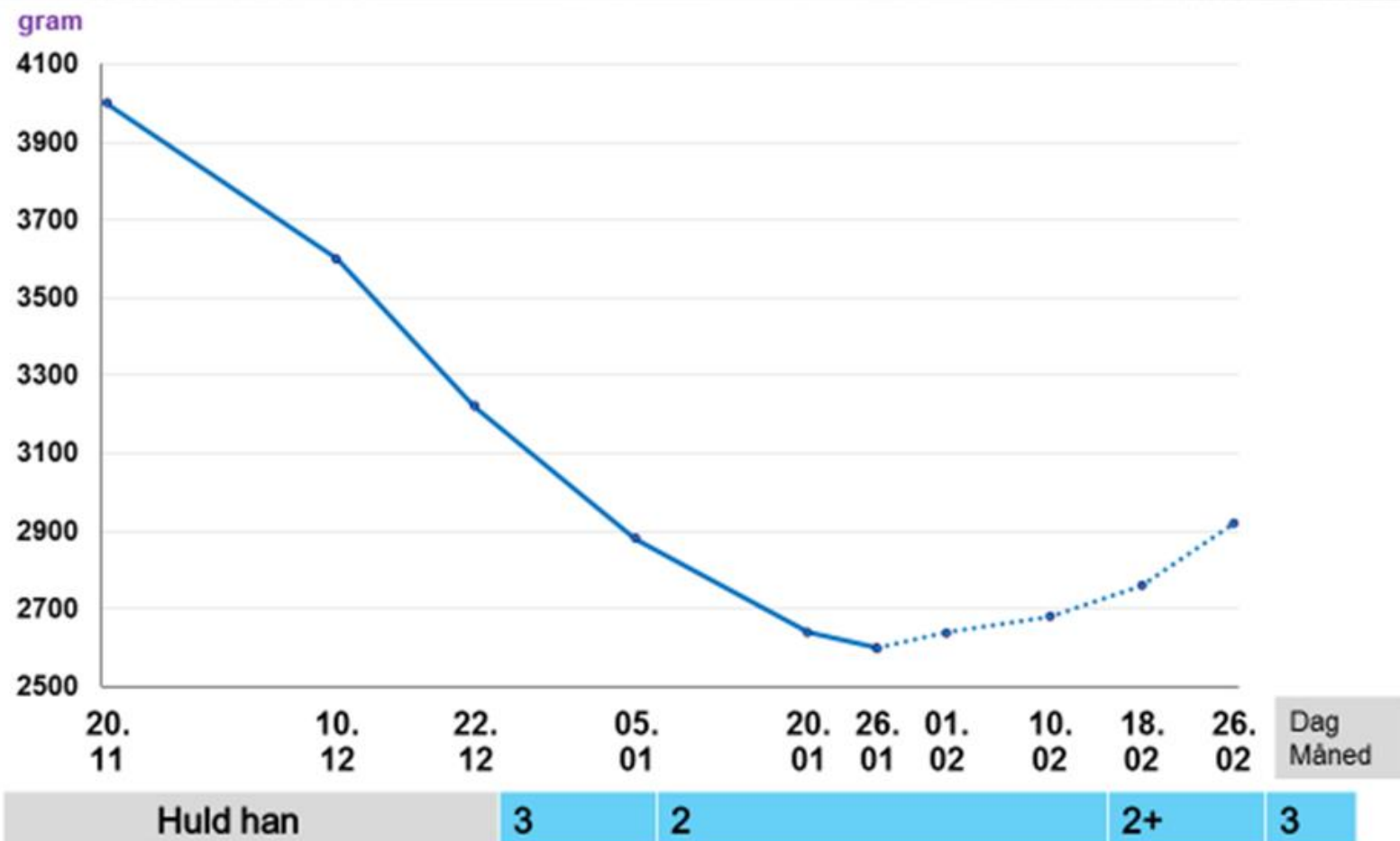
KOPENHAGEN
FUR



Det er nu muligt at sammenligne egne vejninger med Rådgivningens anbefalede vægtudviklingskurver og vægtændringer pr. dag. De stiplede dele af kurverne og søjlerne er vores bedste bud, indtil vi får bedre vejedata og viden

Avlshannernes vægtudvikling – 4000 g novembervægt

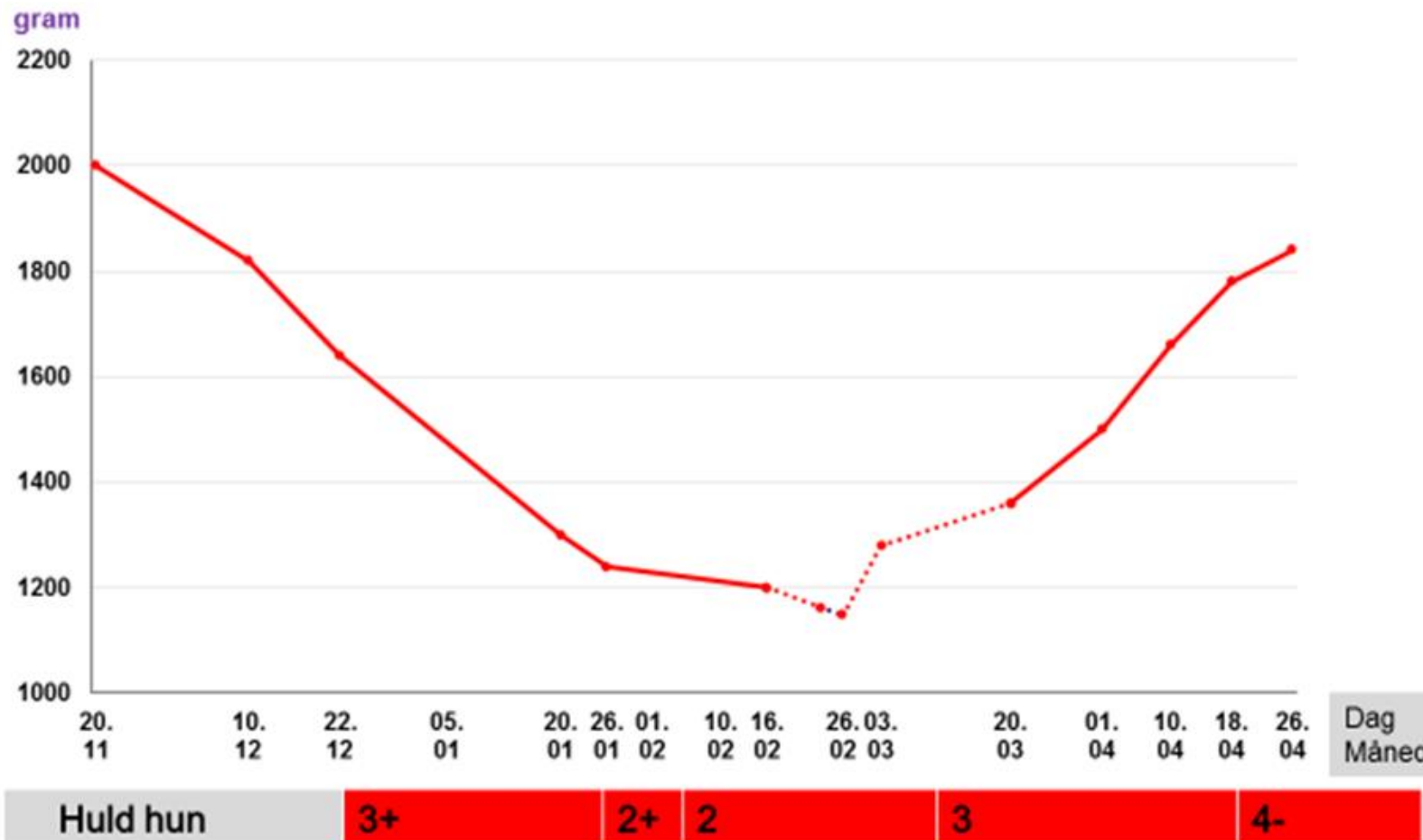
KØPENHAGEN
FUR



Det er nu muligt at sammenligne egne vejninger med Rådgivningens anbefalede vægtudviklingskurver og vægtændringer pr. dag. De stiplede dele af kurverne og søjlerne er vores bedste bud, indtil vi får bedre vejedata og viden.

Avlshunnernes vægtudvikling - 2000 g novembervægt

KOPENHAGEN
FUR



Det er nu muligt at sammenligne egne vejninger med Rådgivningens anbefalede vægtudviklingskurver og vægtændringer pr. dag. De stiplede dele af kurverne og søjlerne er vores bedste bud, indtil vi får bedre vejedata og viden.