

ANBEFALING VEDRØRENDE FODRING, HULDSTYRING OG MANAGEMENT FRA PELSNING 2017 TIL FØDSEL 2018

Observationer fra forskning, farmundersøgelser og praksis samt pelsdyrlovgivningen danner baggrunden.

Vejrudsigt, farmmiljø, de lokale vejr- og vindforhold samt dyrenes adfærd danner det egentlige grundlag for den optimale huldstyring, med det formål at opnå det bedst mulige avlsresultat.

GENERELLE RETNINGSLINIER FOR BEGGE KØN

Lange, harmonisk byggede mink foretrækkes af hensyn til den generelle sundhed og avlsresultat. De fedeste f.eks. 5 procent bør fravælges, hvilket bør ske senest lige efter sorteringen. Disse er ofte, men ikke altid, de tungeste. Disse dyr er vanskeligere at huldstyre og fodre korrekt op til fødsel og giver sjældent det forventede avlsresultat.

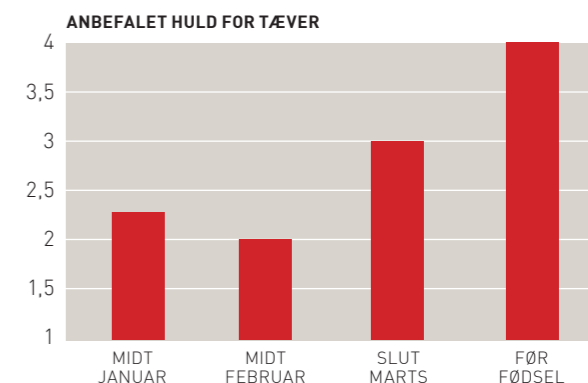
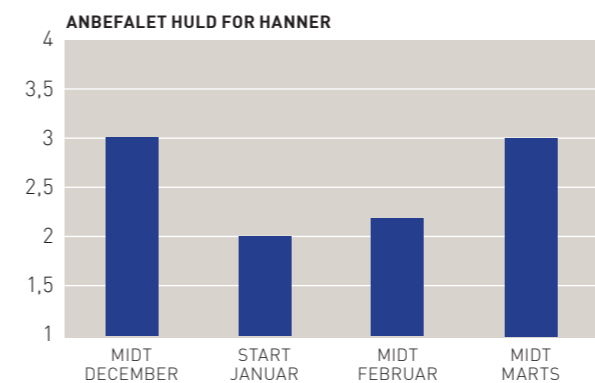
På farme, der ligger særligt udsat for kulde og blæst, bør man være ekstra opmærksom på skift i vejrlig og dyrenes fedningsgrad.

Samme dag der er pelset i rækken, placeres de tilbageværende dyr enkeltvis og tildeles vinterration, så de taber sig.

Vinterhuldstyringen er nemmere, når de 10-15 procent letteste henholdsvis tungeste i begge køn samles.

Huldvurdering anbefales 1-2 gange ugentligt afhængig af tidspunkt og vejret. Anvend skalaen: for fed, ønskværdig, for tynd og sæt eventuelt tøjklammer eller anden markering hos de fedeste og tyndeste. Huld 1 skal undgås af hensyn til minkens trivsel.

Vejninger 2-4 gange om måneden af begge køn kan understøtte øjevurderingen. Det anbefales at følge 10-15 dyr af middelvægt i hver gruppe. Vælg f. eks. to farvetyper, der er forskellige at huldstyre.



HANNER

Hanner bør have tabt sig synligt midt i december og være slanke i begyndelsen af januar. Derefter øges fodertildelingen en anelse. Fra 14 dage før parringens start, indtil parringerne forløber tilfreds-

stillende, fodres markant kraftigere. Midt i marts bør hannerne være i middelhuld, da for fede såvel som for slanke hanner parrer dårligere og ofte har højere goldprocent.

TÆVER

- Tæverne bør være i huld 2 midt i januar og holdes der indtil flushing
- De 10-15 procent, der senest kommer ned i huld 2, mærkes på avlskortet, så de kan samles før fødsel
- Tæver slankes med det formål at sikre mange løsnede æg som følge af stor foderoptagelse lige før parring
- **Flushing:** 10-12 dage før parringens start reduceres fodertildelingen lidt hos tæverne, hvis deres huld og vejret tillader det. 3-5 dage før parringen tildeles maksimal fodermængde, eventuelt ved to daglige udfodringer. Bestil f.eks. 450 gram pr. tæve de første to dage
- Når parringerne forløber tilfredsstillende, reduceres fodertildelingen. For at mindske risikoen for uønsket opfedning fordeles kun til tynde tæver
- Fra flushing til fødsel skal tæverne komme sig gradvist til huld 4
- For fede tæver, i marts og april, må IKKE slankes, men skal blot beholde deres huld på dette tidspunkt
- Senest efter omparring bør fede tæver mærkes på avlskortet, så de kan placeres samlet før fødsel og fodres efter adfærd. Tæverne bør i slutningen af marts være i huld 3
- Efter omparring indtil en uge ind i april øges tildelingen lidt f.eks. med 50-75 gram. Husk at en kuldeperiode stiller større krav til ekstra foder. Dette for at sikre tævernes behov i implantationen, uden at de bliver så fede, at der ikke plads til en tilvækst i resten af april

- Fra ca. 10. april indtil fødsel fodres, så tæverne kommer sig, og der samtidig sikres en god fødselskondition.
- En varmeperiode lige før fødsel kan eventuelt give uønsket opfedning og inaktivitet hos ellers slanke tæver
- **Fødselskontrol indenfor første levedøgn hos de først fødende:** Dagens fodring udskydes, og der tildeles en minimumsklat på 80-100 gram i to dage til tæver, der ikke har født, hvis:
 - Kuldstørrelsen er for lille
 - Dødeligheden for stor
 - Foderklatterne urørte eller næsten urørte hos fødende tæver
- Den første periode efter fødsel øges fodertildelingen gradvis f.eks. 4-5% pr. dag, når tæverne efterspørger mere foder




En huld 2 er egnet til en slankning i forbindelse med flushing. Den føles slank og fast i kødet, når der mærkes ned over hofterne.





En han skal være så slank, at testiklerne er ude af kropsfedt før jul og derved danner bedre sæd.

HULD 2




Slank hals, let rundet ryg og slank bagpart, hofterne kan kun lige anes. Parallelle sider. Opretstående opfattes minkens bagben som lange. Minken virker harmonisk slank.

HULD 3



Slank hals, rund ryg og pæreformet bagpart. Har en hulning mellem bagbenene. Opretstående ses fedt ned over knæene.

HULD 4



Tyk nakke og fedt på bagparten. Rund ryg, pæreformet bagpart, ingen hulrum mellem bagbenene. Opretstående ses fedt ned til bagpoterne.